



Sensus
Penduduk
2020

EKSEKUTIF SUMMARY HASIL SP2020

MENUJU SATU DATA KEPENDUDUKAN

INDONESIA



*BADAN PUSAT STATISTIK
KABUPATEN KARANGANYAR*


PENDUDUK KABUPATEN KARANGANYAR



931.963

JIWA

SEX RATIO



99,4

467.179

Perempuan



50.2%



49.8%

Laki-Laki


464.784

PERKEMBANGAN PENDUDUK KARANGANYAR TAHUN 2020

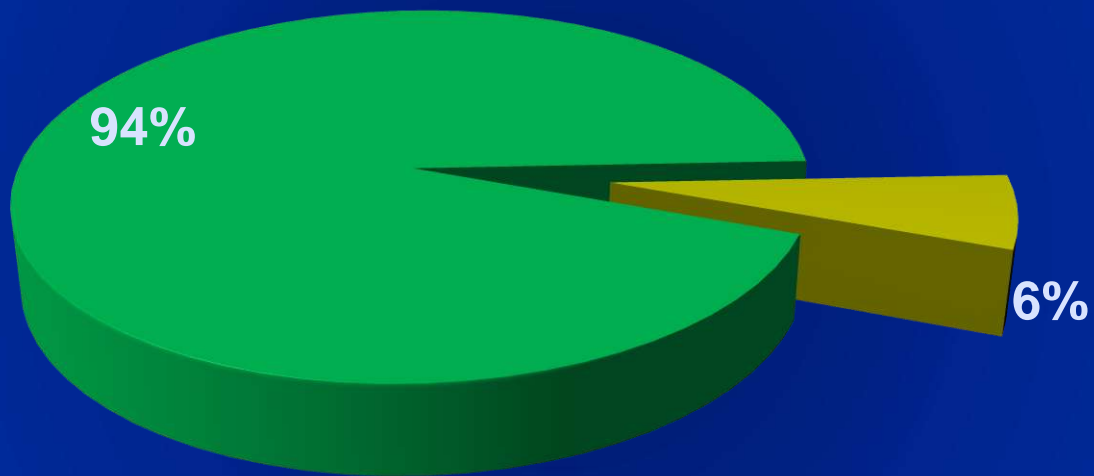
2

Jumlah Penduduk Kabupaten Karanganyar pada tahun 2020 menurut hasil SP2020 adalah sebesar **931.963** jiwa. Dibanding dengan sensus tahun-tahun sebelumnya pertumbuhan penduduk Kabupaten Karanganyar dari SP2010 ke SP2020 mencapai **1,11 persen** setiap tahunnya.

Angka tersebut lebih tinggi jika dibandingkan pertumbuhan dari Sensus Penduduk Sebelumnya.



Jumlah Penduduk Karanganyar Hasil SP2020 Menurut KTP



■ Sesuai KTP ■ Tidak Sesuai KTP

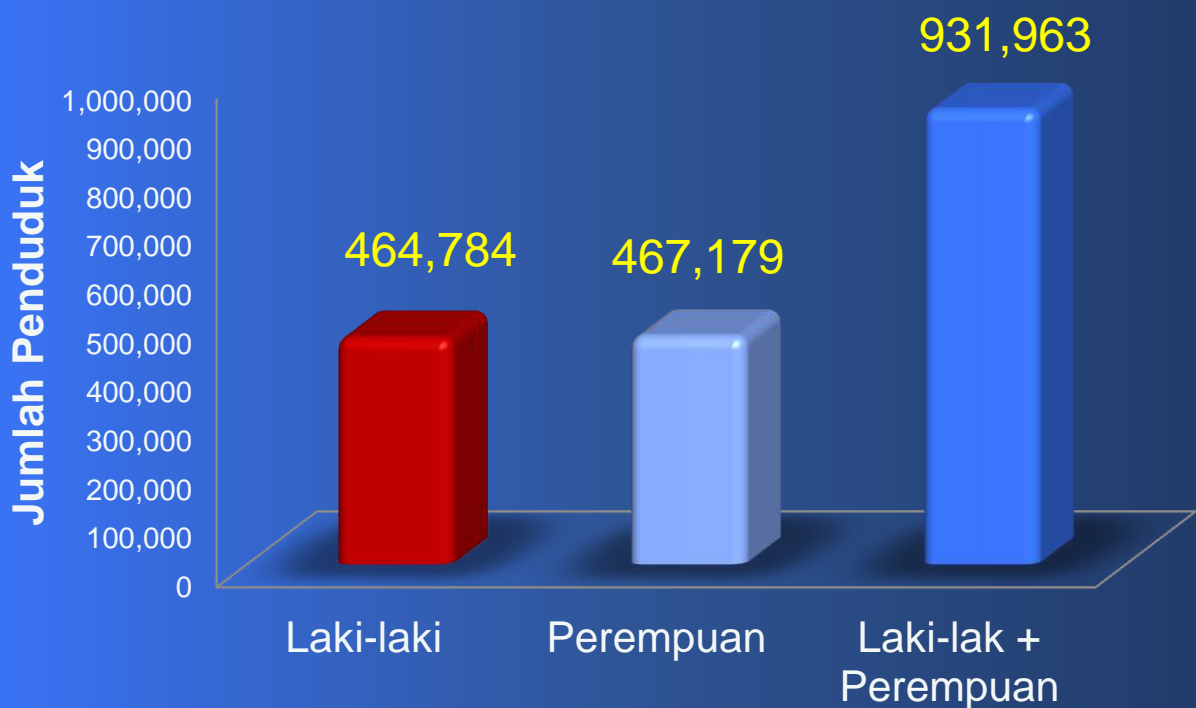
Dari hasil SP2020 dapat diketahui bahwa penduduk Kabupaten Karanganyar yang memiliki **KTP sesuai dengan domisilinya** sebesar **96 persen** atau setara dengan **874.158 jiwa**, sedangkan penduduk Kabupaten Karanganyar Hasil Sensus Penduduk 2020 yang memiliki **KTP tidak sesuai dengan domisilinya** hanya **6 persen** atau setara dengan **57.805 jiwa**. Hal ini menunjukkan penduduk Kabupaten Karanganyar sudah mulai sadar administrasi penduduk

KEADAAN PENDUDUK KARANGANYAR TAHUN 2020

Hasil SP2020 Menurut Jenis Kelamin

4

Jumlah Penduduk Kabupaten Karanganyar Hasil SP2020 Menurut Jenis Kelamin

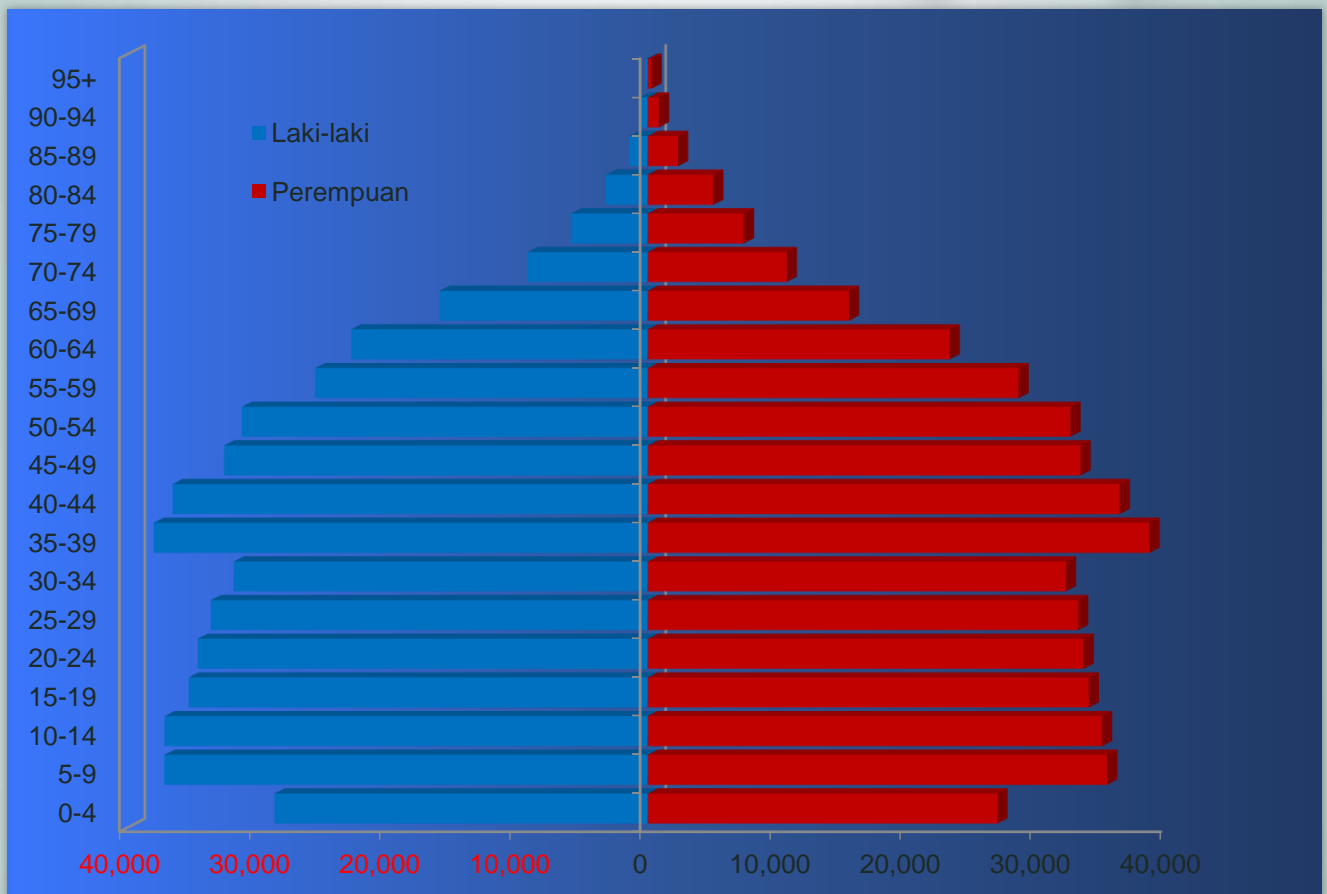


Dilihat lebih dalam hasil sensus penduduk 2020 September, menunjukkan bahwa Perempuan di Kabupaten Karanganyar berjumlah **467.179** jiwa. Hal tersebut menunjukkan bahwa perempuan di Kabupaten Karanganyar lebih banyak daripada penduduk laki-lakinya yang berjumlah **464.784** jiwa atau sekitar **49,87** persen dari total penduduk.

KEADAAN PENDUDUK KARANGANYAR TAHUN 2020

Hasil SP2020 Menurut Kelompok Umur

5



Dilihat lebih dalam dalam hasil sensus penduduk 2020 September, menunjukkan bahwa piramida penduduk di Kabupaten Karanganyar masih mengembang ditengah yaitu di kelompok usia produktif 35-39 tahun baik laki-laki maupun perempuan yang masing-masing sebesar **37.940** dan **38.520** jiwa. Dan menunjukkan hasil penurunan kelahiran lima tahun terakhir.

SEX RATIO



99,48

Sex ratio Penduduk Kabupaten Karanganyar hasil Sensus Penduduk 2020 sebesar **99,48**. Angka tersebut bermakna bahwa di setiap **100** penduduk perempuan di Karanganyar terdapat **99** laki-laki . Data ini memperlihatkan masih seimbangnnya sex ratio di Kabupaten Karanganyar meskipun sudah condong lebih banyak perempuan daripada laki-laki.